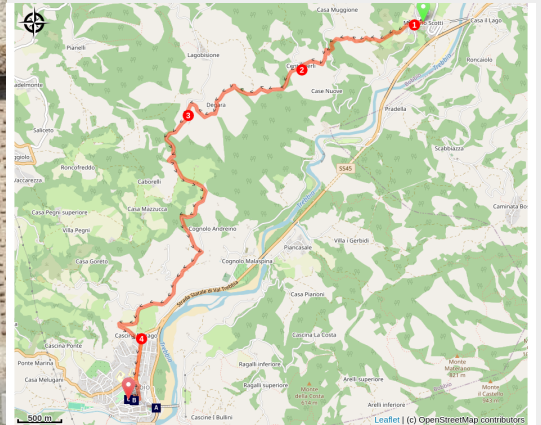


Mezzano Scotti à Bobbio

Italy - Emilia-Romagna



Bobbio (Amis saint Colomban)



La brièveté du parcours permet de disposer d'une grande partie de la journée pour profiter de Bobbio et visiter en toute tranquillité ce haut-lieu de l'histoire de saint Colomban.

L'apparition soudaine de Bobbio récompense le pèlerin de tous les efforts vécus jusqu'ici et la descente progressive vers la ville permet de s'en enthousiasmer à l'avance.

Infos pratiques

Pratique : Pédestre

Durée : 3 h

Longueur : 9.1 km

Dénivelé positif : 429 m

Difficulté : Facile

Type : Etape

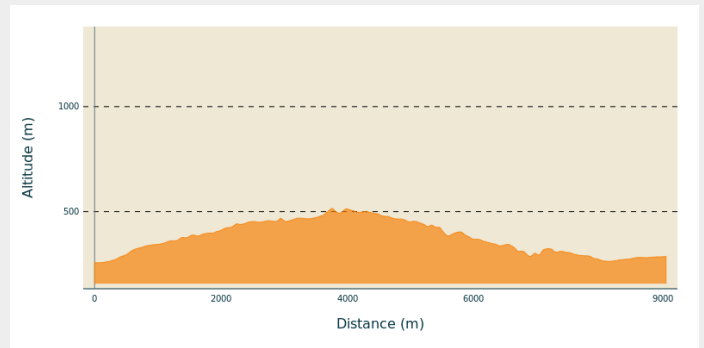
Itinéraire

Départ : Église San Paolo, Piazza S. Paolo, 29022 Mezzano Scotti

Arrivée : Abbaye saint Colomban, Piazza San Colombano, 29022 Bobbio

Communes : 1. Emilia-Romagna

Profil altimétrique

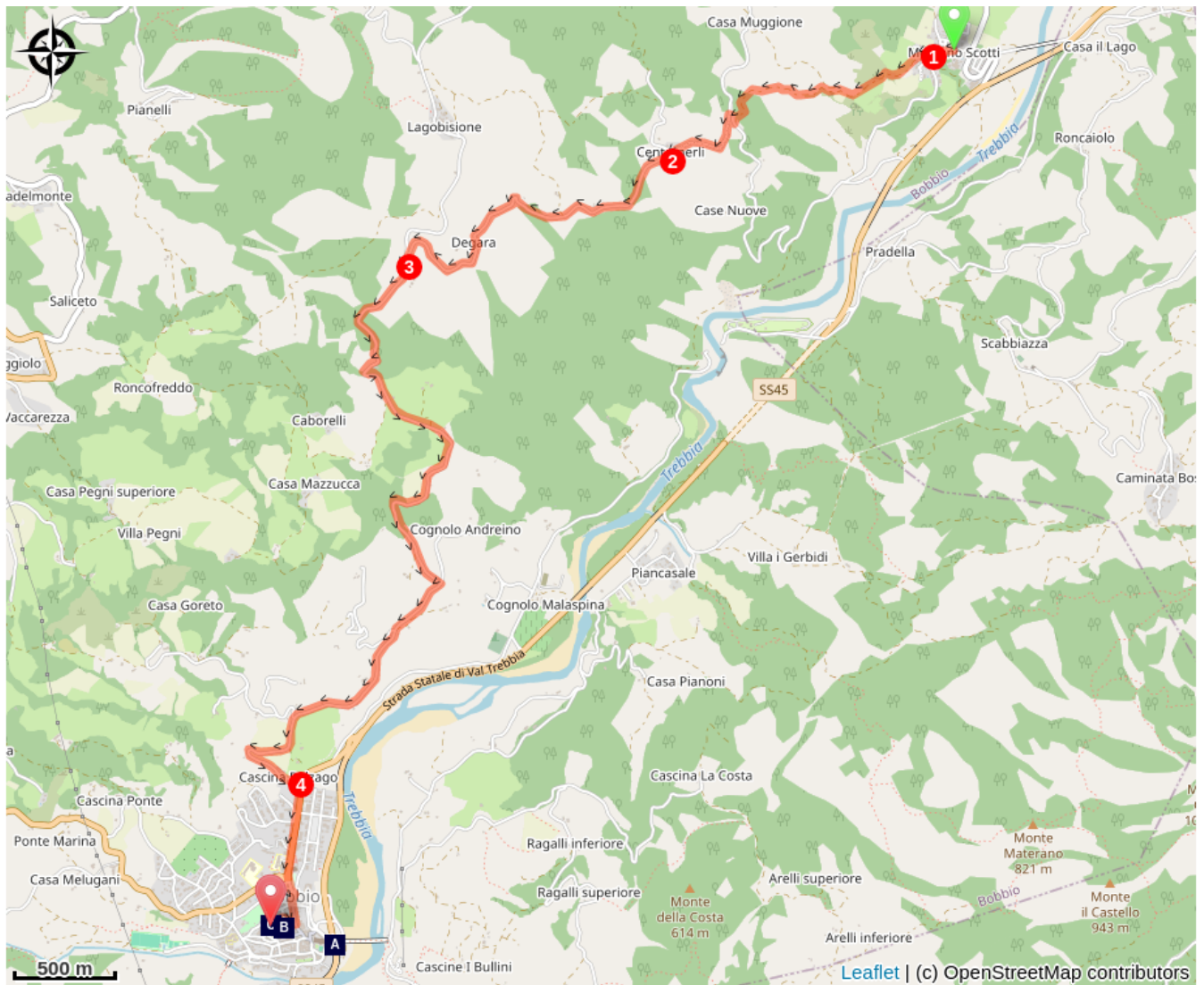


Altitude min 257 m Altitude max 515 m

De la Piazza San Paolo, prendre la rue principale (Via Roma) sur la gauche jusqu'au virage très marqué sur la gauche :


1. Avant ce virage, continuer dans l'axe par la Strada del Moione qui tourne immédiatement à gauche pour sortir du village. Continuer sur le chemin empierré jusqu'à une bifurcation en Y. Prendre le chemin de gauche qui amène à une petite route goudronnée : tourner à droite sur cette route puis à gauche sur la suivante un peu plus importante. Monter jusqu'au hameau suivant (Centomerli).
2. Dans les maisons au niveau de l'abreuvoir, prendre dans l'axe entre deux maisons le chemin qui se poursuit à flanc de colline à travers champs et forêts, passe dans le hameau de Degara avant de rejoindre une nouvelle route goudronnée.
3. Descendre cette route sur la gauche qui amène progressivement à Bobbio en laissant sur les côtés les bifurcations vers Cascina (droite), Cognolo (gauche), Cascina Morena (droite).
4. Après un dernier lacet, la descente débouche sur la viale Garibaldi. Tourner à droite pour entrer dans Bobbio et parvenir à la fontaine de la piazza San Francisco. Continuer dans l'axe par la rue piétonne (Contrada di Porta Nova) vers le centre-ville et tourner à la première ruelle à droite (Via del Pozzo) qui amène sur les jardins au pied de l'abbaye. Tourner à droite sur la Piazza del Fara et au fond à gauche sur la Via San Lorenzo pour arriver à l'entrée de l'église abbatiale et au fond de laquelle se trouve la crypte et le tombeau de saint Colomban, destination finale de ce beau pèlerinage.

Sur votre chemin...



 Pont Bossu (A)

 Musée de l'Abbaye (B)

 Abbaye de Saint Colomban (C)

Toutes les infos pratiques

Comment venir ?

Transports

Bus:

Bobbio :

Seta,

ligne de bus E17 liaisons avec Piacenza,

tel 840-00.02.16 et whatsapp 334-21.94.058 (lun-sam 7h-19h),

setaweb.it

Sur votre chemin...



Pont Bossu (A)

Le Vieux Pont romain de Bobbio, long de 273 mètres, a été nommé Pont Bossu en raison de son profil irrégulier avec 11 arches inégales et de différentes hauteurs. Belle vue d'ensemble de Bobbio depuis le pont. Il y a trois paires de niches et de croix, au-dessus des plus grandes portées. Dans les deux au-dessus de l'arche principale, se trouvent deux statues, représentant Saint Colomban et Notre-Dame du Secours.



Musée de l'Abbaye (B)

Le musée de l'abbaye présente des objets de valeur tels que des amphores romaines, une châsse en ivoire considérée comme l'une des plus belles œuvres d'art du XVe au Ve siècle, et des ampoules votives (du Ve au VIIe siècle) utilisées par les pèlerins qui se rendaient en Palestine pour transporter l'huile sacrée destinée à la lampe qui brûlait devant le tombeau du Christ.



Abbaye de Saint Colomban (C)

L'abbaye a été fondée par saint Colomban en 614. Tout au long du Moyen Age, elle fut l'un des centres monastiques les plus importants d'Europe, une sorte de Montecassino du nord de l'Italie entre le VIIe et le XIIe siècle : en effet, son célèbre Scriptorium comptait dans son catalogue en 982 plus de 700 codex qui, après dispersion dans les autres bibliothèques, conserve 25 des 150 manuscrits de littérature latine les plus anciens du monde. La crypte de l'abbaye conserve le tombeau de saint Colomban.